



A Tenneco Company

www.gates.com/europe

# 030

09/10/2009

Technical Bulletin

## Verknüpfung der Produkte mit technischen Bulletins und Werkzeugsätzen

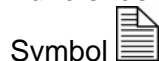
**GATES REFERENZ :**  
MARKE :  
MODELL :  
MOTOR :  
MOTORKENNUNG


**PowerGrip® Riemen**  
Verschiedene




Um die Suche nach dem zugehörigen technischen Bulletin und dem erforderlichen Werkzeugsatz zu erleichtern, um damit unsere PowerGrip®-Riemen korrekt zu montieren, haben wir damit angefangen, einige Informationen auf den Verpackungen dieser Produkte hinzuzufügen.

Für die Identifizierung der verfügbaren technischen Informationen, benutzen wir das



Das Schraubenschlüssel-Symbol  wird für die Identifizierung von dem zugehörigen Montagewerkzeug verwendet.

Die Abbildung unten hilft Ihnen bei der Erklärung.



Um den Riemen 5408XS korrekt zu installieren, benötigen Sie den Werkzeugsatz GAT4620, und in den technischen Bulletins # 001 (TB001) finden Sie Hinweise und Punkte welche Sie für eine korrekte Montage des Riemens beachten sollten.

Wir haben ebenfalls einen Verweis zu unserem Web-Katalog hinzugefügt.



Dort findet man:

- das technische Bulletin
- das Produktdatenblatt vom Werkzeug
- die detaillierten und aktualisierten Anwendungsdaten für diesen Zahnriemen (Beispiel hier 5408XS)

Die oben genannten Informationen werden Sie auch in Kürze auf unseren PowerGrip® Kits finden.